

Statistiques

Fédération Française de Cyclotourisme

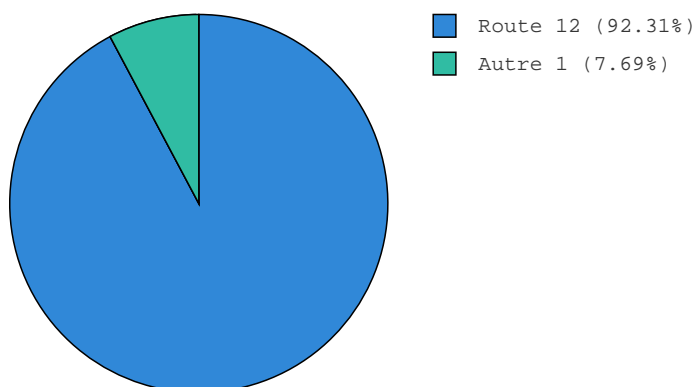
Export statistiques du 01/01/2020 au 21/02/2020 pour COREG GRAND-EST

Nombre de dossiers

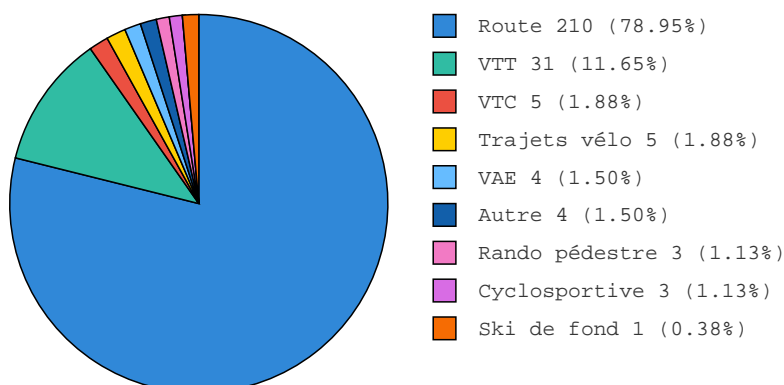
Nombre total de dossiers COREG GRAND-EST sur la période 16

Nombre total de dossiers nationaux sur la période 273

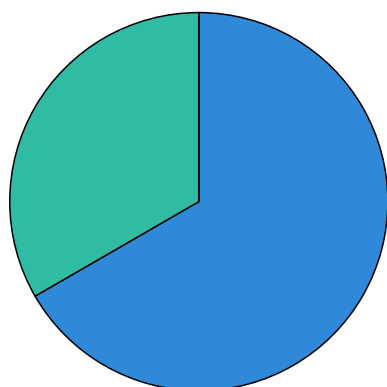
Répartition des accidents par activité (COREG GRAND-EST)



Répartition des accidents par activité (National)

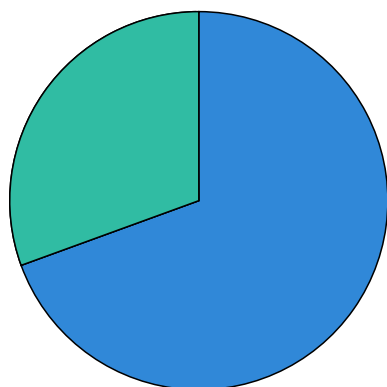


Répartition des accidents par contexte de l'activité (COREG GRAND-EST)



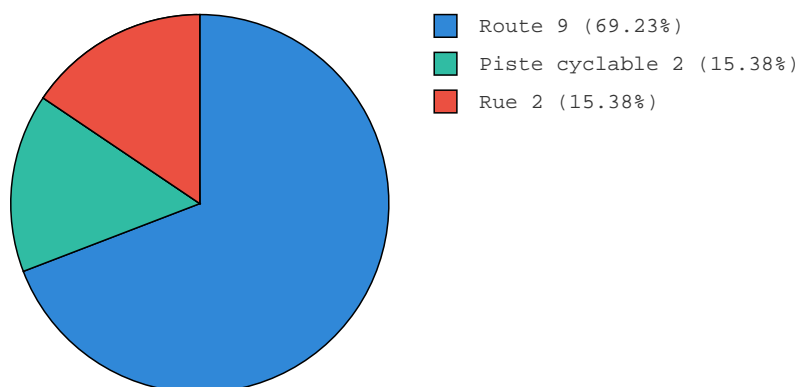
- Sortie groupée (Club) 8 (66.67%)
- Sortie individuelle (hors Club) 4 (33.33%)

Répartition des accidents par contexte de l'activité (National)

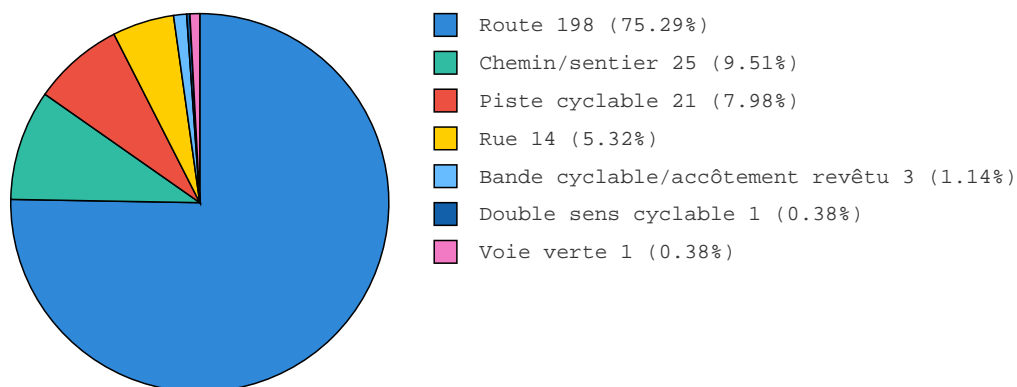


- Sortie groupée (Club) 183 (69.58%)
- Sortie individuelle (hors Club) 80 (30.42%)

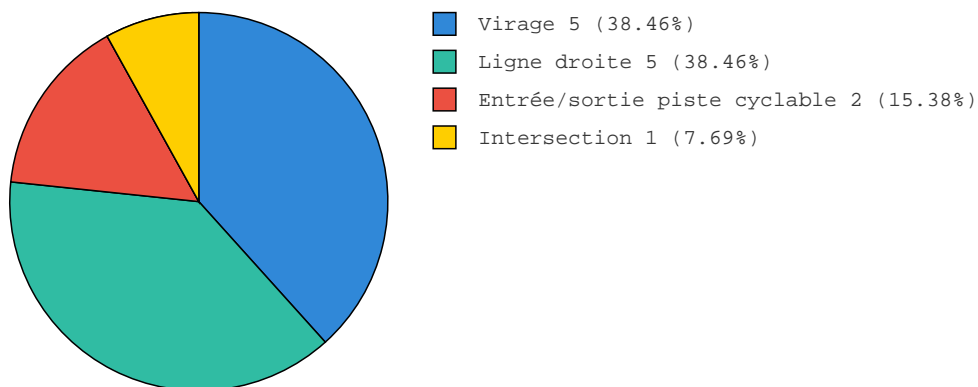
Répartition des accidents par type de voie (COREG GRAND-EST)



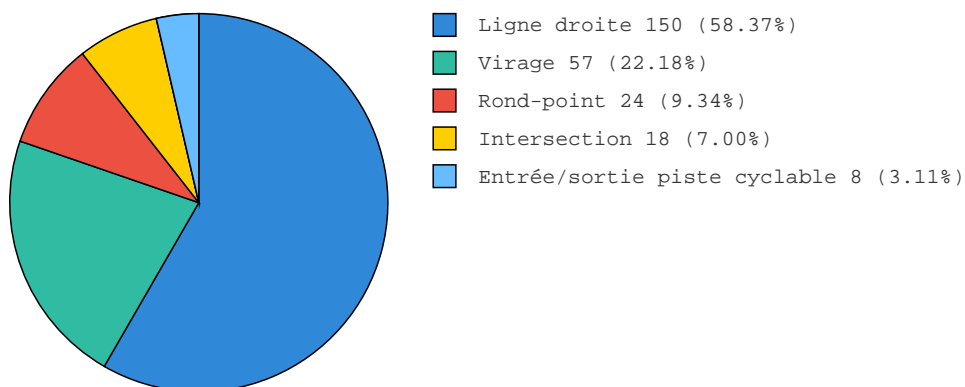
Répartition des accidents par type de voie (National)



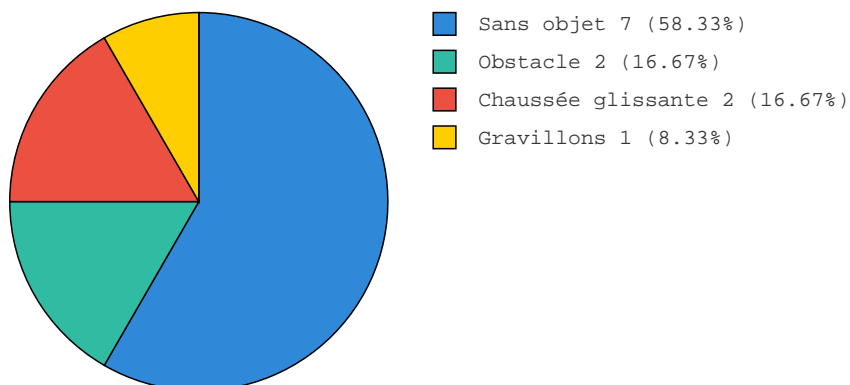
Répartition des accidents par caractéristique de voie (COREG GRAND-EST)



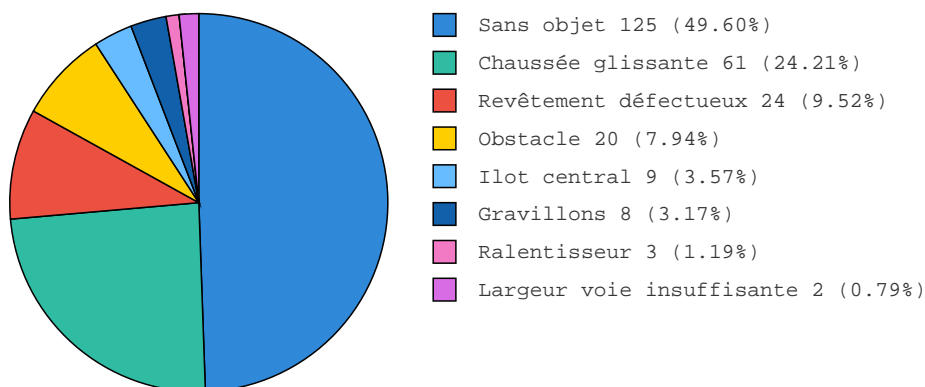
Répartition des accidents par caractéristique de voie (National)



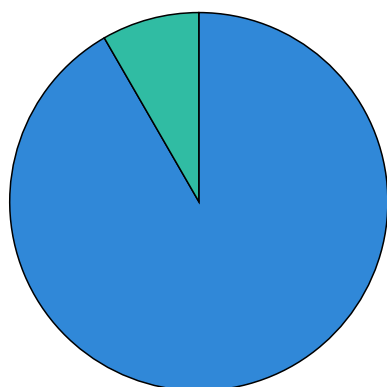
Répartition des accidents par infrastructure (COREG GRAND-EST)



Répartition des accidents par infrastructure (National)

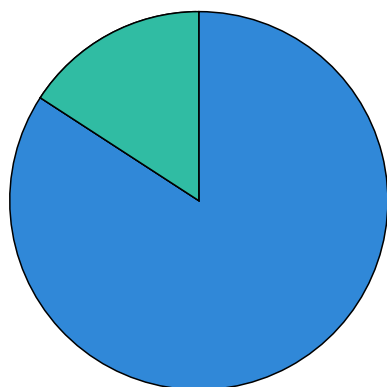


Répartition des accidents par type d'accident (COREG GRAND-EST)



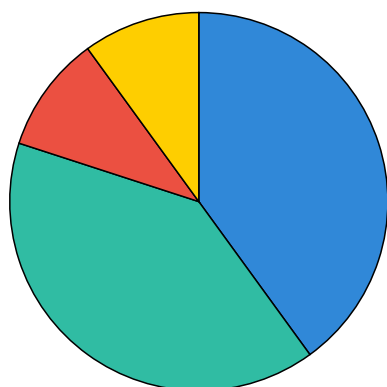
- Chute individuelle 11 (91.67%)
- Chute collective 1 (8.33%)

Répartition des accidents par type d'accident (National)



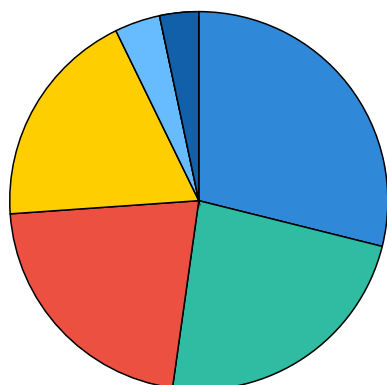
- Chute individuelle 213 (84.19%)
- Chute collective 40 (15.81%)

Répartition des accidents par cause (COREG GRAND-EST)



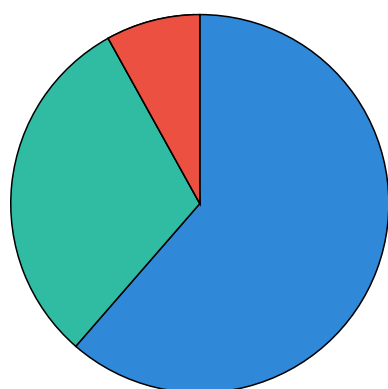
- Inattention 4 (40.00%)
- Défaut maitrise du tiers 4 (40.00%)
- Conditions météo défavorables 1 (10.00%)
- Malaise 1 (10.00%)

Répartition des accidents par cause (National)



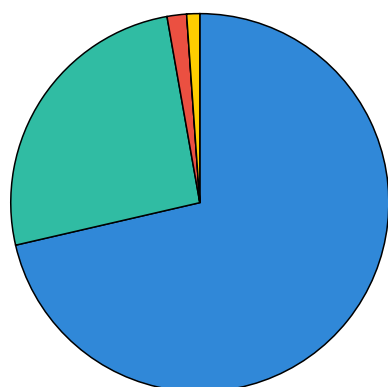
- Inattention 72 (29.03%)
- Défaut maitrise du tiers 58 (23.39%)
- Infrastructure 54 (21.77%)
- Conditions météo défavorables 47 (18.95%)
- Malaise 10 (4.03%)
- Mécanique 7 (2.82%)

Répartition des accidents par équipement de sécurité (COREG GRAND-EST)



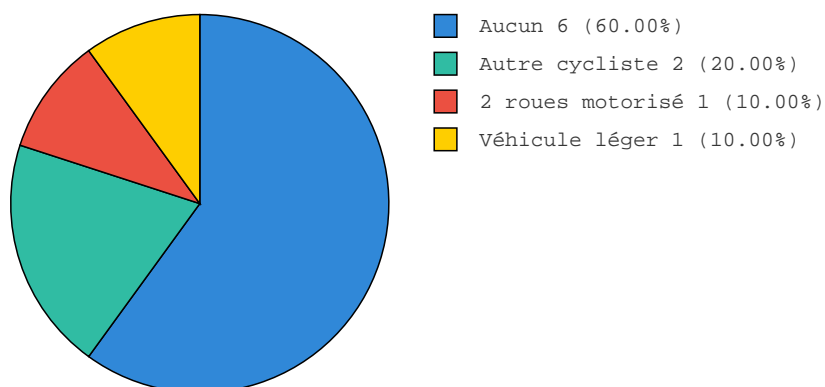
- Port du casque 8 (61.54%)
- Port du casque et du gilet jaune 4 (30.77%)
- Néant 1 (7.69%)

Répartition des accidents par équipement de sécurité (National)

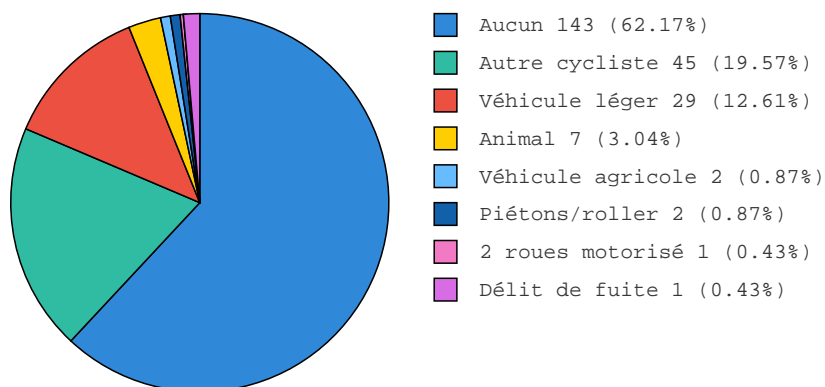


- Port du casque 187 (71.65%)
- Port du casque et du gilet jaune 68 (26.05%)
- Néant 5 (1.92%)
- Port du gilet jaune 1 (0.38%)

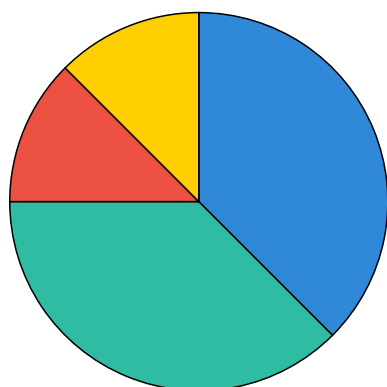
Répartition des accidents par tiers impliqué (COREG GRAND-EST)



Répartition des accidents par tiers impliqué (National)

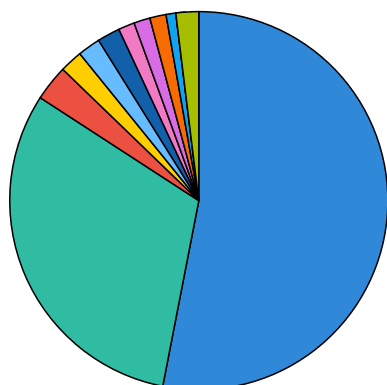


Répartition des accidents par sens de déplacement du tiers (COREG GRAND-EST)



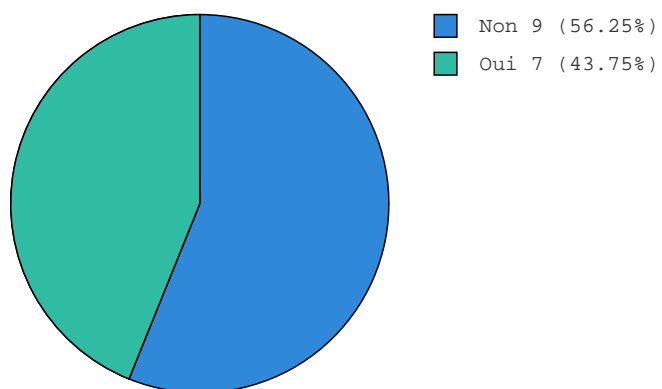
- Néant 3 (37.50%)
- Même sens 3 (37.50%)
- Carrefour (venant de droite) 1 (12.50%)
- A gauche 1 (12.50%)

Répartition des accidents par sens de déplacement du tiers (National)

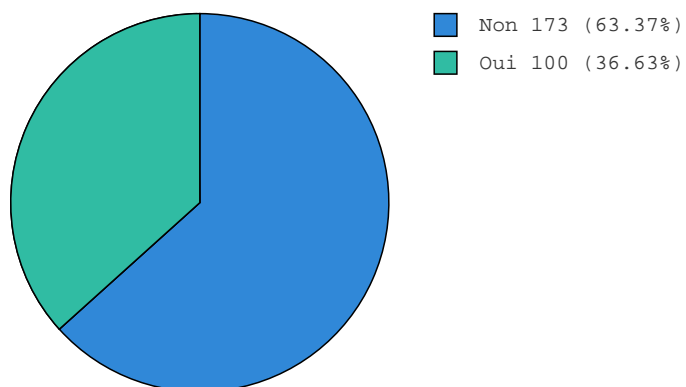


- Néant 104 (53.06%)
- Même sens 61 (31.12%)
- Sens opposé 6 (3.06%)
- Carrefour (venant de droite) 4 (2.04%)
- Entrée de giratoire 4 (2.04%)
- Sortie de giratoire 4 (2.04%)
- A gauche 3 (1.53%)
- Tiers tourne à droite 3 (1.53%)
- Carrefour (venant de gauche) 3 (1.53%)
- Tiers arrêté sur la voie 2 (1.02%)
- Piétons traversant 2 (1.02%)

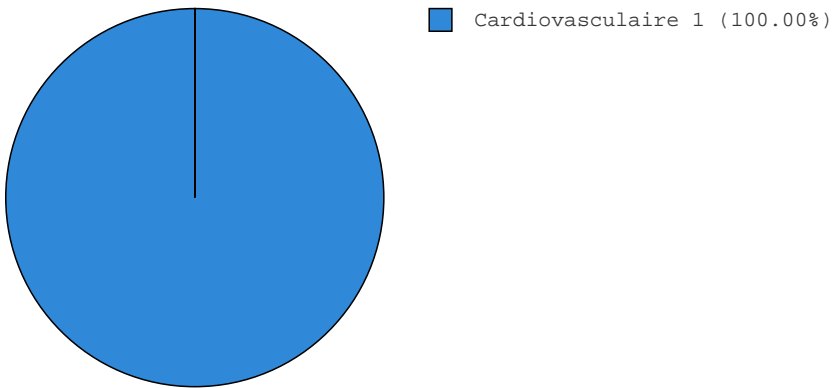
Hospitalisations (COREG GRAND-EST)



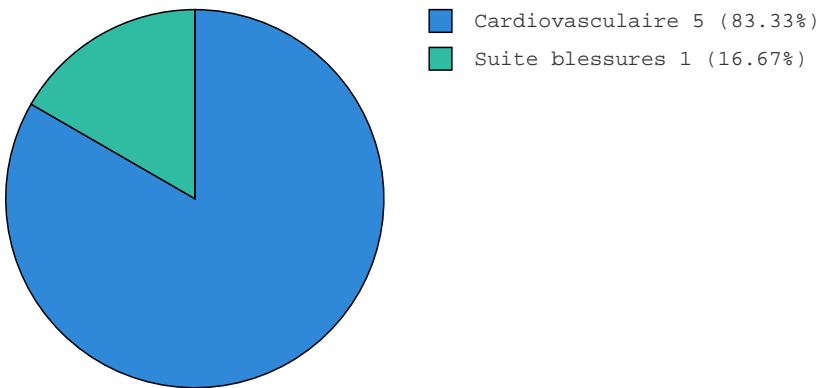
Hospitalisations (National)



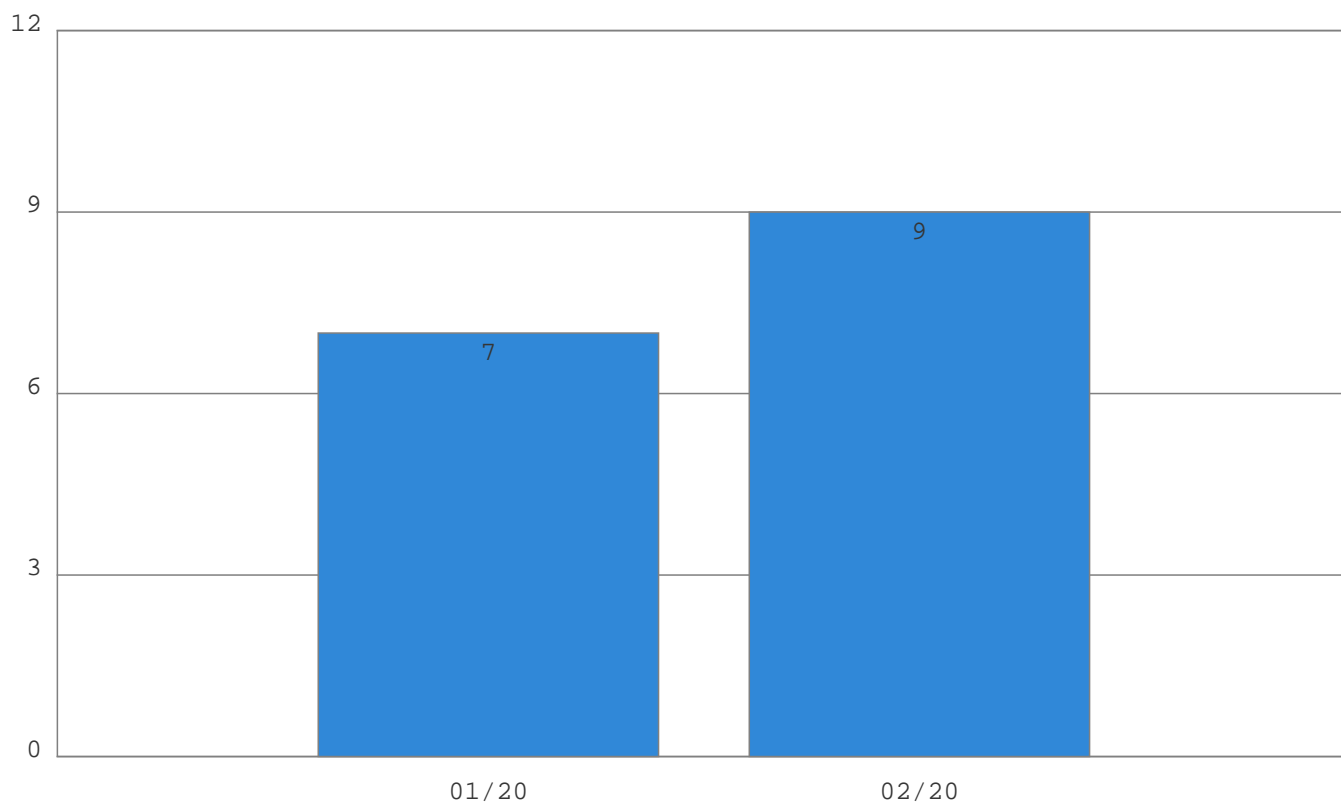
Décès de la victime (COREG GRAND-EST)



Décès de la victime (National)



Répartition mensuelle des déclarations (COREG GRAND-EST)



Répartition mensuelle des déclarations (COREG GRAND-EST)

